

南京中医药大学翰林学院  
2022-2023 学年本科教学质量报告







	11	5	1	2	1	20
%	55	25	5	10	5	100

\_\_\_\_\_

\_\_\_\_\_

\_\_\_\_\_

_____
_____
_____
_____

\_\_\_\_\_

\_\_\_\_\_

\_\_\_\_\_

\_\_\_\_\_

\_\_\_\_\_

\_\_\_\_\_

\_\_\_\_\_

\_\_\_\_\_

1-3 “ ”











--	--	--

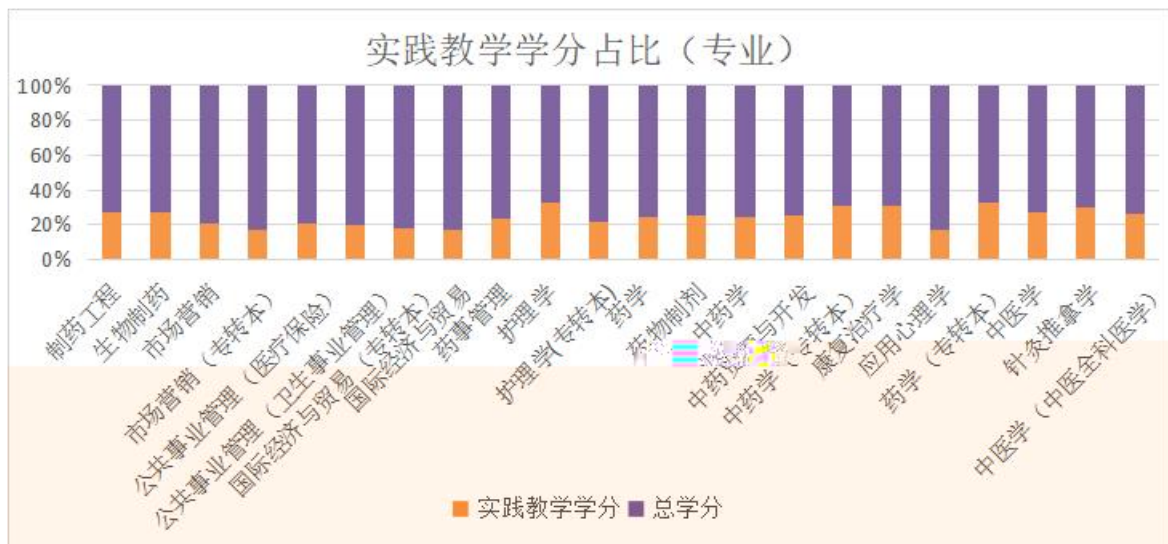
































90%

70.9%











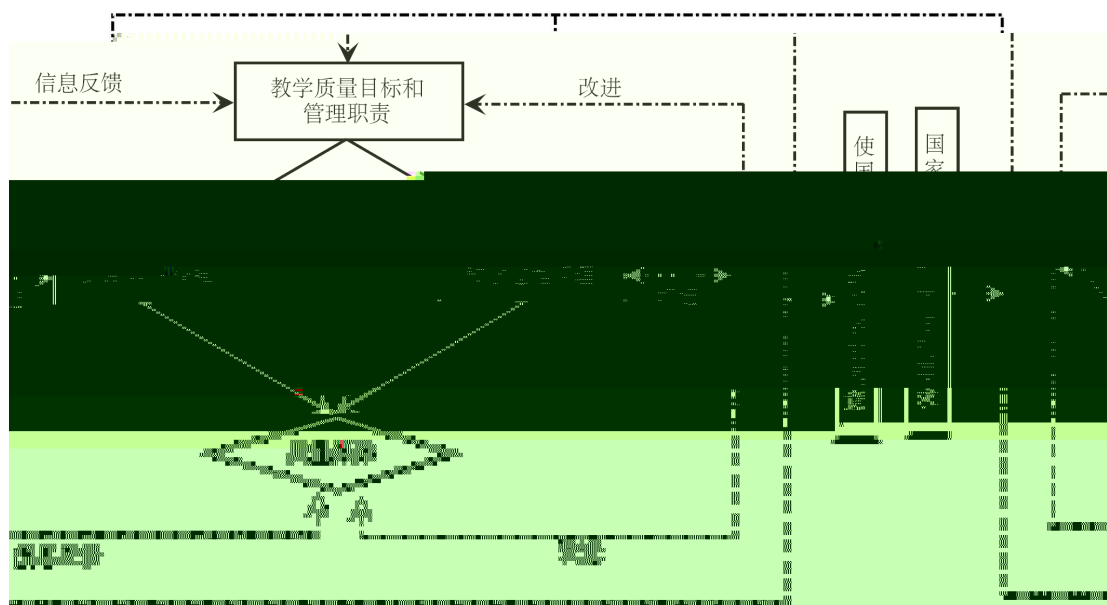
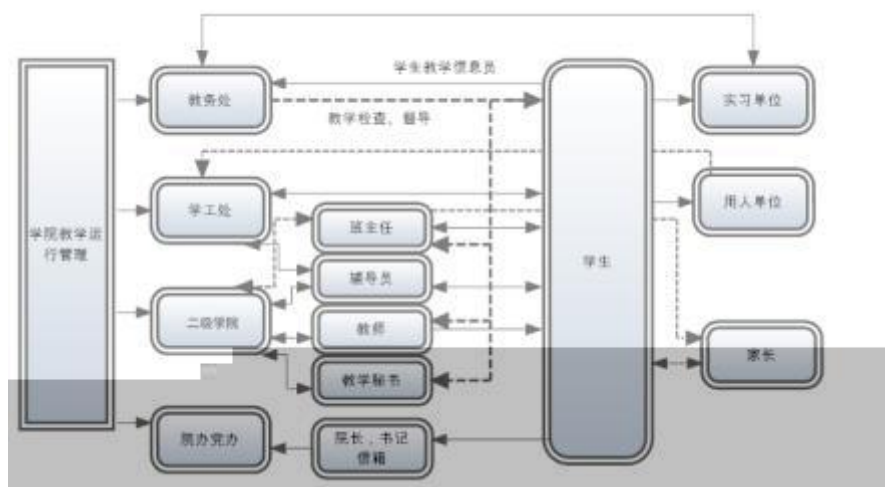


















3.

4.

5.



6.

7.














--	--

--	--







--	--

--	--






	Å

















学院	专业名称	8月31日就业落实率	签就业协议形式就业	签劳动合同形式就业	其他录用形式就业	科研助理	应征义务兵	国家基层项目	地方基层项目	自主创业	自由职业	升学	出国(出境)
医学院	应用心理学	15.38%(12/78)	0.00%	0.00%	0.00%	0.00%	0.00%	0.00%	0.00%	0.00%	0.00%	11.54%	4.84%
	心理学	82.26%(61/74)	0.00%	15.55%(12/77)	0.00%	0.00%	0.00%	0.00%	0.00%	0.00%	0.00%	35.87%	21.62%
	中医骨伤专业(中医学类)	100.00%(20/20)	0.00%	41.82%	0.00%	0.00%	0.00%	0.00%	0.00%	0.00%	0.00%	25.00%	35.26%
针灸推拿学	100.00%(20/20)	0.00%	41.82%	0.00%	0.00%	0.00%	0.00%	0.00%	0.00%	0.00%	25.00%	35.26%	